







การใช้จ่ายและการเบิกจ่ายงบประมาณรายจ่ายประจำปีงบประมาณ พ.ศ. 2568 ของ กระทรวงเกษตรและสหกรณ์
(ข้อมูล ณ วันที่ 24 มกราคม 2568)

เอกสารแนบ

หน่วย: ล้านบาท

รายการ	ได้รับ	การใช้จ่าย					การเบิกจ่าย				
		เป้า (ร้อยละ)	(เบิกจ่าย + PO)		ผลต่างกับเป้า		เป้า (ร้อยละ)	เบิกจ่าย		ผลต่างกับเป้า	
			จำนวน	ร้อยละ	ร้อยละ	ร้อยละ		จำนวน	ร้อยละ	ร้อยละ	
รวม กษ.	122,897.22	43.19	49,320.24	40.13		-3.06	33.71	26,769.62	21.78		-11.93
- รายจ่ายประจำ	35,368.47	41.67	11,071.70	31.30		-10.37	40.67	10,475.56	29.62		-11.05
- รายจ่ายลงทุน	87,528.75	45.97	38,248.54	43.70		-2.27	21.65	16,294.06	18.62		-3.03

สรุปผลการเบิกจ่ายภาพรวม

ข้อมูลจากกรมบัญชีกลาง ณ 24 มกราคม 2568

ทั้งหมดมี 24 หน่วยงานระดับกระทรวง ทั้งประเทศเบิกจ่ายได้ร้อยละ 36.93 ต่อบทที่ได้รับจัดสรร

- เปรียบเทียบร้อยละการเบิกจ่ายต่อบทที่ได้รับจัดสรรจากน้อยไปมาก กษ.อยู่ลำดับที่ 4
- เปรียบเทียบร้อยละการเบิกจ่ายต่อบทที่ได้รับจัดสรรจากมากไปน้อย กษ.อยู่ลำดับที่ 21

หมายเหตุ: เป้าใช้จ่ายและเบิกจ่าย ใช้เป้าหมายการใช้จ่ายและการเบิกจ่ายงบประมาณรายจ่ายประจำปีงบประมาณ พ.ศ. 2568 ตามมาตรการเร่งรัดการเบิกจ่ายงบประมาณและการใช้จ่ายภาครัฐ
ประจำปีงบประมาณ พ.ศ. 2568 (มติ ครม. 22 ต.ค. 67)

การใช้จ่ายงบประมาณรายจ่ายประจำปีงบประมาณ พ.ศ. 2568 ของ กระทรวงเกษตรและสหกรณ์ (ข้อมูล ณ วันที่ 24 มกราคม 2568)

(เรียงลำดับ % ผลการเบิกจ่ายภาพรวมจากมากไปน้อย)

หน่วย : ล้านบาท

หน่วยงาน	รายจ่ายประจำ							รายจ่ายลงทุน						ภาพรวม							
	ได้รับ	ใช้จ่าย (เบิกจ่าย + PO) (เป้า 41.67%)			เบิกจ่าย (เป้า 40.67%)			ได้รับ	ใช้จ่าย (เบิกจ่าย + PO) (เป้า 45.97%)			เบิกจ่าย (เป้า 21.65%)			ได้รับ	ใช้จ่าย (เบิกจ่าย + PO) (เป้า 43.19%)			เบิกจ่าย (เป้า 33.71%)		
		จำนวน	%	สูง/ต่ำ กว่าแผน	จำนวน	%	สูง/ต่ำ กว่าแผน		จำนวน	%	สูง/ต่ำ กว่าแผน	จำนวน	%	สูง/ต่ำ กว่าแผน		จำนวน	%	สูง/ต่ำ กว่าแผน	จำนวน	%	สูง/ต่ำ กว่าแผน
รวม กษ.	35,368.47	11,071.70	31.30	-10.37	10,475.56	29.62	-11.05	87,528.75	38,248.54	43.70	-2.27	16,294.06	18.62	-3.03	122,897.22	49,320.24	40.13	-3.06	26,769.62	21.78	-11.93
ส่วนราชการ+องค์การมหาชน	35,132.31	10,970.82	31.23	-10.44	10,374.68	29.53	-11.14	87,495.12	38,248.54	43.72	-2.25	16,294.06	18.62	-3.03	122,627.42	49,219.35	40.14	-3.05	26,668.73	21.75	-11.96
ส่วนราชการ	34,646.28	10,816.32	31.22	-10.45	10,268.26	29.64	-11.03	87,202.49	38,123.03	43.72	-2.25	16,269.36	18.66	-2.99	121,848.77	48,939.35	40.16	-3.03	26,537.62	21.78	-11.93
1. สป.กษ.	1,181.55	483.28	40.90	-0.77	466.47	39.48	-1.19	148.99	84.77	56.89	10.92	29.29	19.66	-1.99	1,330.54	568.05	42.69	-0.50	495.75	37.26	3.55
2. กสส.	2,316.90	746.27	32.21	-9.46	731.19	31.56	-9.11	481.46	231.71	48.13	2.16	157.98	32.81	11.16	2,798.36	977.98	34.95	-8.24	889.17	31.77	-1.94
3. ตส.	1,190.49	382.75	32.15	-9.52	370.76	31.14	-9.53	91.56	58.71	64.12	18.15	34.29	37.45	15.80	1,282.04	441.46	34.43	-8.76	405.05	31.59	-2.12
4. กสก.	4,869.34	1,580.24	32.45	-9.22	1,487.73	30.55	-10.12	504.32	185.33	36.75	-9.22	40.21	7.97	-13.68	5,373.66	1,765.57	32.86	-10.33	1,527.94	28.43	-5.28
5. ปศ.	4,796.64	1,480.54	30.87	-10.80	1,430.59	29.82	-10.85	746.48	337.49	45.21	-0.76	89.89	12.04	-9.61	5,543.12	1,818.03	32.80	-10.39	1,520.48	27.43	-6.28
6. กป.	3,474.78	1,049.44	30.20	-11.47	1,033.16	29.73	-10.94	491.24	161.32	32.84	-13.13	42.67	8.69	-12.96	3,966.02	1,210.77	30.53	-12.66	1,075.84	27.13	-6.58
7. สปก.	1,038.42	356.41	34.32	-7.35	337.48	32.50	-8.17	486.43	115.96	23.84	-22.13	51.26	10.54	-11.11	1,524.85	472.37	30.98	-12.21	388.74	25.49	-8.22
8. สศก.	531.02	167.27	31.50	-10.17	150.70	28.38	-12.29	141.47	23.76	16.79	-29.18	16.54	11.69	-9.96	672.49	191.03	28.41	-14.78	167.24	24.87	-8.84
9. มม.	520.31	146.32	28.12	-13.55	142.24	27.34	-13.33	121.35	32.25	26.58	-19.39	12.77	10.52	-11.13	641.65	178.57	27.83	-15.36	155.01	24.16	-9.55
10. มกอช.	269.64	87.58	32.48	-9.19	73.33	27.20	-13.47	39.77	14.55	36.59	-9.38	0.39	0.97	-20.68	309.42	102.13	33.01	-10.18	73.72	23.83	-9.88
11. ขป.	6,422.34	2,107.43	32.81	-8.86	2,069.68	32.23	-8.44	76,324.38	35,197.18	46.12	0.15	15,442.41	20.23	-1.42	82,746.72	37,304.62	45.08	1.89	17,512.09	21.16	-12.55
12. วก.	2,903.58	864.32	29.77	-11.90	837.20	28.83	-11.84	1142.04	65.38	5.73	-40.24	15.85	1.39	-20.26	4,045.62	929.71	22.98	-20.21	853.05	21.09	-12.62
13. ฝล.	720.07	270.96	37.63	-4.04	173.03	24.03	-16.64	1,658.97	1147.82	69.19	23.22	198.90	11.99	-9.66	2,379.04	1,418.78	59.64	16.45	371.92	15.63	-18.08
14. พต.	2,156.11	688.26	31.92	-9.75	583.19	27.05	-13.62	2592.64	323.67	12.48	-33.49	127.68	4.92	-16.73	4,748.76	1,011.93	21.31	-21.88	710.86	14.97	-18.74
15. กข.	2,255.09	405.26	17.97	-23.70	381.52	16.92	-23.75	2,231.38	143.11	6.41	-39.56	9.22	0.41	-21.24	4,486.48	548.36	12.22	-30.97	390.74	8.71	-25.00
องค์การมหาชน	486.03	154.50	31.79	-9.88	106.41	21.89	-18.78	292.63	125.51	42.89	-3.08	24.70	8.44	-13.21	778.66	280.01	35.96	-7.23	131.11	16.84	-16.87
1. สวพส.	343.79	97.77	28.44	-13.23	68.96	20.06	-20.61	187.86	44.49	23.68	-22.29	24.32	12.94	-8.71	531.64	142.26	26.76	-16.43	93.28	17.55	-16.16
2. พกฉ.	142.24	56.73	39.88	-1.79	37.45	26.33	-14.34	104.77	81.02	77.33	31.36	0.38	0.37	-21.28	247.01	137.75	55.77	12.58	37.83	15.32	-18.39
รัฐวิสาหกิจ	236.16	100.88	42.72	1.05	100.88	42.72	2.05	33.63	0.00	0.00	-45.97	0.00	0.00	-21.65	269.80	100.88	37.39	-5.80	100.88	37.39	3.68
1. กยท.	187.59	93.80	50.00	8.33	93.80	50.00	9.33	0.00	0.00	0.00	0.00	0.00	0.00	0.00	187.59	93.80	50.00	6.81	93.80	50.00	16.29
2. อตค.	48.57	7.09	14.59	-27.08	7.09	14.59	-26.08	33.63	0.00	0.00	-45.97	0.00	0.00	-21.65	82.21	7.09	8.62	-34.57	7.09	8.62	-25.09

หมายเหตุ : 1) ส่วนราชการ องค์การมหาชน และรัฐวิสาหกิจ ใช้ข้อมูลจากการรายงานตามการเบิกจ่ายจริงของหน่วยงาน

2) เป้าใช้จ่ายและเบิกจ่าย ใช้เป้าหมายการใช้จ่ายและการเบิกจ่ายงบประมาณรายจ่ายประจำปีงบประมาณ พ.ศ. 2568 ตามมาตรการเร่งรัดการเบิกจ่ายงบประมาณและการใช้จ่ายภาครัฐ ประจำปีงบประมาณ พ.ศ. 2568 (มติ ครม. 22 ต.ค. 67)

รายงานผลการเบิกจ่ายเงินงบประมาณประจำปี พ.ศ. 2568 จำแนกตามกระทรวง เรียงลำดับผลการเบิกจ่ายจากน้อยไปมาก

ตั้งแต่ต้นปีงบประมาณ จนถึงวันที่ 24 มกราคม 2568

หน่วย: ล้านบาท

ลำดับ ที่	กระทรวง	รายจ่ายประจำ					รายจ่ายลงทุน					รวม					ลำดับ ที่
		วงเงิน งบประมาณ หลังโอน เปลี่ยนแปลง	จัดสรร	PO+สำรอง เงินมีหนี้	เบิกจ่าย	ร้อยละ เบิกจ่าย ต่อ งบ ประมาณ หลังโอน เปลี่ยนแปลง	วงเงิน งบประมาณ หลังโอน เปลี่ยนแปลง	จัดสรร	PO+สำรอง เงินมีหนี้	เบิกจ่าย	ร้อยละ เบิกจ่าย ต่อ งบ ประมาณ หลังโอน เปลี่ยนแปลง	วงเงิน งบประมาณ หลังโอน เปลี่ยนแปลง	จัดสรร	PO+สำรอง เงินมีหนี้	เบิกจ่าย	ร้อยละ เบิกจ่าย ต่อ งบ ประมาณ หลังโอน เปลี่ยนแปลง	
1	กระทรวงคมนาคม	12,465.72	7,886.23	303.80	4,291.12	34.42	180,887.13	180,745.91	43,940.45	15,425.19	8.53	193,352.84	188,632.14	44,244.25	19,716.30	10.20	24
2	กระทรวงทรัพยากรธรรมชาติและสิ่งแวดล้อม	17,176.78	9,785.43	280.15	5,244.51	30.53	18,039.51	17,570.93	5,490.21	1,950.53	10.81	35,216.30	27,356.36	5,770.35	7,195.04	20.43	23
3	กระทรวงอุตสาหกรรม	4,289.68	3,182.76	394.22	1,118.56	26.08	1,054.36	1,046.75	413.97	32.08	3.04	5,344.04	4,229.51	808.19	1,150.64	21.53	22
4	กระทรวงเกษตรและสหกรณ์	35,194.33	20,811.70	541.77	10,623.11	30.18	87,433.10	87,270.83	21,828.20	16,877.41	19.30	122,627.42	108,082.53	22,369.97	27,500.52	22.43	21
5	กระทรวงกลาโหม	157,832.02	99,045.57	4,478.97	43,451.78	27.53	41,889.27	40,794.81	1,870.55	5,517.74	13.17	199,721.29	139,840.39	6,349.52	48,969.51	24.52	20
6	กระทรวงวัฒนธรรม	5,707.30	3,537.60	129.22	1,541.17	27.00	3,117.20	2,978.42	776.84	644.04	20.66	8,824.50	6,516.02	906.07	2,185.21	24.76	19
7	กระทรวงการท่องเที่ยวและกีฬา	4,755.59	2,841.03	109.82	1,468.44	30.88	1,639.09	1,596.40	187.55	147.06	8.97	6,394.68	4,437.43	297.37	1,615.51	25.26	18
8	หน่วยงานของรัฐสภา	7,599.03	4,361.89	77.23	1,995.49	26.26	936.05	931.13	300.84	307.94	32.90	8,535.08	5,293.03	378.07	2,303.42	26.99	17
9	กระทรวงพลังงาน	1,998.11	1,364.20	148.38	712.06	35.64	851.87	834.74	42.54	67.84	7.96	2,849.97	2,198.93	190.93	779.90	27.37	16
10	กระทรวงยุติธรรม	23,698.99	14,578.31	521.76	7,561.78	31.91	5,288.35	5,164.34	2,724.89	603.46	11.41	28,987.34	19,742.65	3,246.65	8,165.24	28.17	15
11	ส่วนราชการไม่สังกัดสำนักนายกรัฐมนตรี กระทรวงหรือทบวง และหน่วยงานภายใต้การควบคุม	112,840.07	83,513.33	474.00	35,659.33	31.60	22,424.95	20,641.58	5,107.30	2,489.70	11.10	135,265.02	104,154.91	5,581.30	38,149.04	28.20	14
12	กระทรวงพาณิชย์	6,434.74	4,449.19	329.38	2,081.74	32.35	910.49	907.84	233.39	122.59	13.46	7,345.23	5,357.03	562.77	2,204.33	30.01	13
13	กระทรวงดิจิทัลเพื่อเศรษฐกิจและสังคม	3,454.24	2,079.95	265.68	1,260.01	36.48	6,150.48	5,187.93	2,442.47	1,775.69	28.87	9,604.72	7,267.88	2,708.15	3,035.70	31.61	12
14	กระทรวงสาธารณสุข	153,875.31	79,243.56	366.61	51,878.09	33.71	18,090.38	17,989.43	6,244.68	3,015.30	16.67	171,965.69	97,232.99	6,611.30	54,893.38	31.92	11
15	สำนักนายกรัฐมนตรี	25,070.48	14,751.50	1,195.28	9,022.92	35.99	10,676.97	10,302.44	317.46	2,468.46	23.12	35,747.45	25,053.95	1,512.74	11,491.38	32.15	10
16	กระทรวงศึกษาธิการ	325,337.67	229,192.02	287.05	111,188.86	34.18	15,436.93	15,016.93	4,339.86	1,764.24	11.43	340,774.60	244,208.95	4,626.92	112,953.10	33.15	9
17	กระทรวงการพัฒนาสังคมและความมั่นคงของมนุษย์	24,439.42	17,528.46	101.62	8,102.71	33.15	2,386.61	1,928.72	139.69	1,034.18	43.33	26,826.03	19,457.18	241.31	9,136.89	34.06	8
18	กระทรวงมหาดไทย	191,583.89	141,423.56	491.03	87,547.07	45.70	102,828.82	101,884.46	19,994.12	19,618.20	19.08	294,412.70	243,308.02	20,485.15	107,165.27	36.40	7
19	กระทรวงการต่างประเทศ	8,518.97	5,505.75	76.44	3,155.00	37.04	451.01	436.27	29.95	112.50	24.95	8,969.98	5,942.01	106.39	3,267.51	36.43	6
20	กระทรวงการอุดมศึกษา วิทยาศาสตร์ วิจัยและนวัตกรรม	101,267.46	53,996.39	233.44	45,786.96	45.21	30,974.33	29,320.17	1,963.06	19,703.79	63.61	132,241.79	83,316.56	2,196.50	65,490.75	49.52	5
21	หน่วยงานอิสระของรัฐ	20,963.24	10,965.13	0.00	10,965.13	52.31	5,148.33	4,966.62	0.00	3,158.31	61.35	26,111.56	15,931.75	0.00	14,123.43	54.09	4
22	กระทรวงการคลัง	372,056.85	270,891.97	533.83	210,996.67	56.71	17,602.83	15,376.80	1,244.57	10,783.19	61.26	389,659.68	286,268.77	1,778.40	221,779.85	56.92	3
23	หน่วยงานของศาล	23,475.81	16,657.40	0.00	16,657.40	70.96	2,954.72	2,954.72	0.00	2,256.04	76.35	26,430.52	19,612.11	0.00	18,913.44	71.56	2
24	กระทรวงแรงงาน	67,430.28	64,088.95	152.25	61,721.55	91.53	618.15	591.09	29.35	21.81	3.53	68,048.43	64,680.04	181.60	61,743.36	90.73	1
	รวม	1,707,465.96	1,161,681.86	11,491.94	734,031.42	42.99	577,790.91	566,439.27	119,661.96	109,897.32	19.02	2,285,256.87	1,728,121.13	131,153.90	843,928.74	36.93	

ที่มา : ระบบบริหารการเงินการคลังภาครัฐแบบอิเล็กทรอนิกส์ใหม่ (New GFMS Thailand)

วันที่เรียกรายงาน 27 มกราคม 2568

ข้อมูล ณ วันที่ 24 มกราคม 2568